

# Stiegenhausgestaltung

HafnerInnen, FliesenlegerInnen, RauchfangkehrerInnen

## Ausgangslage - Situation

Das Stiegenhaus und die Gänge dieses Gebäudes sollen die Jugendlichen „Willkommen“ heißen und ihre Stimmung etwas aufheitern.

Außerdem sollte die Orientierung in diesem mehrstöckigen Haus erleichtert werden.

## Willkommen durch Farbe und Gestaltung

## Orientierung durch Farbe und Beschriftung

- Jedes der 4 Geschosse sollte eine eigene Farbe bekommen.
- Jedes Stockwerk wird im Stiegenhaus nummeriert und die
- Zahl wird mit unterschiedlichen Techniken des Malers gestaltet, um die Vielfalt des Berufes aufzuzeigen.
- Die Zahl wird mit Paulchen Panther kombiniert, um die Lehrlinge aufzuheitern und wird
- in Reliefform von den Fliesenlegerlehrlingen gestaltet.
- Die Gestaltungstechnik setzt sich an der Wand und der
- Farbton setzt sich mit dem Handlauf bis ins nächste Geschoss fort.
- In den Gängen setzt sich der Farbton fort, die
- Klassen werden nummeriert und die Funktionsräume beschriftet.

Die Lehrlinge wickelten das gesamte Projekt ab, vom Ausmessen, Erstellung eines Plans, der Berechnung des Materialbedarfs, über die Ideen wie das Stiegenhaus aussehen könnte bis zur praktischen Umsetzung.

Das Projekt wurde klassen- und fächerübergreifend von Maler- und Fliesenlegerlehrlingen berufsübergreifend in den Schuljahren 2009 – 2012 ausgeführt.



# Ausmessen – Anfertigung einer Skizze



# Planerstellung



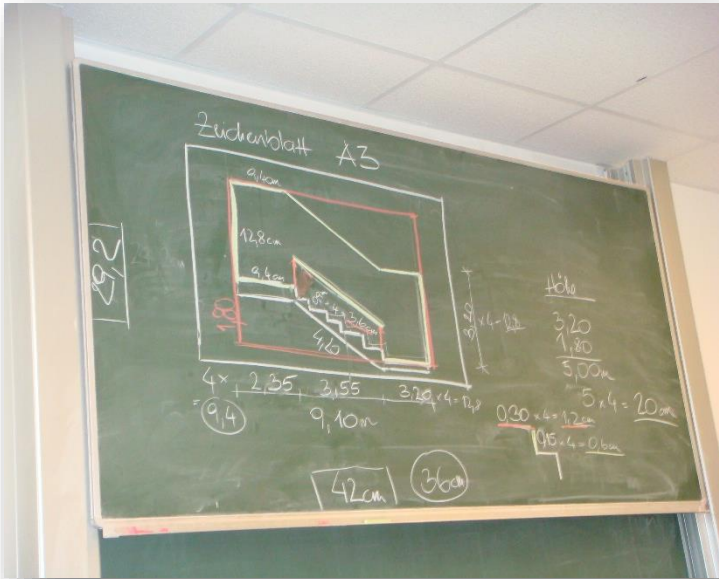
# Berechnung - Stiegenhaus

**Spezielle Fachkunde**

Fachrechnen 0-NORM Seite: \_\_\_\_\_

**Stiegenhaus**  
Berechnung


Name: \_\_\_\_\_ Klasse: \_\_\_\_\_



# Werkstätte RauchfangkehrerInnen





vorher




Entwurf



nachher




# Werkstätte Hafner/FliesenlegerInnen








Fortsetzung bis zum nächsten Stock



Klassenzimmer – 3.Etage







Fortsetzung bis zum nächsten Stock

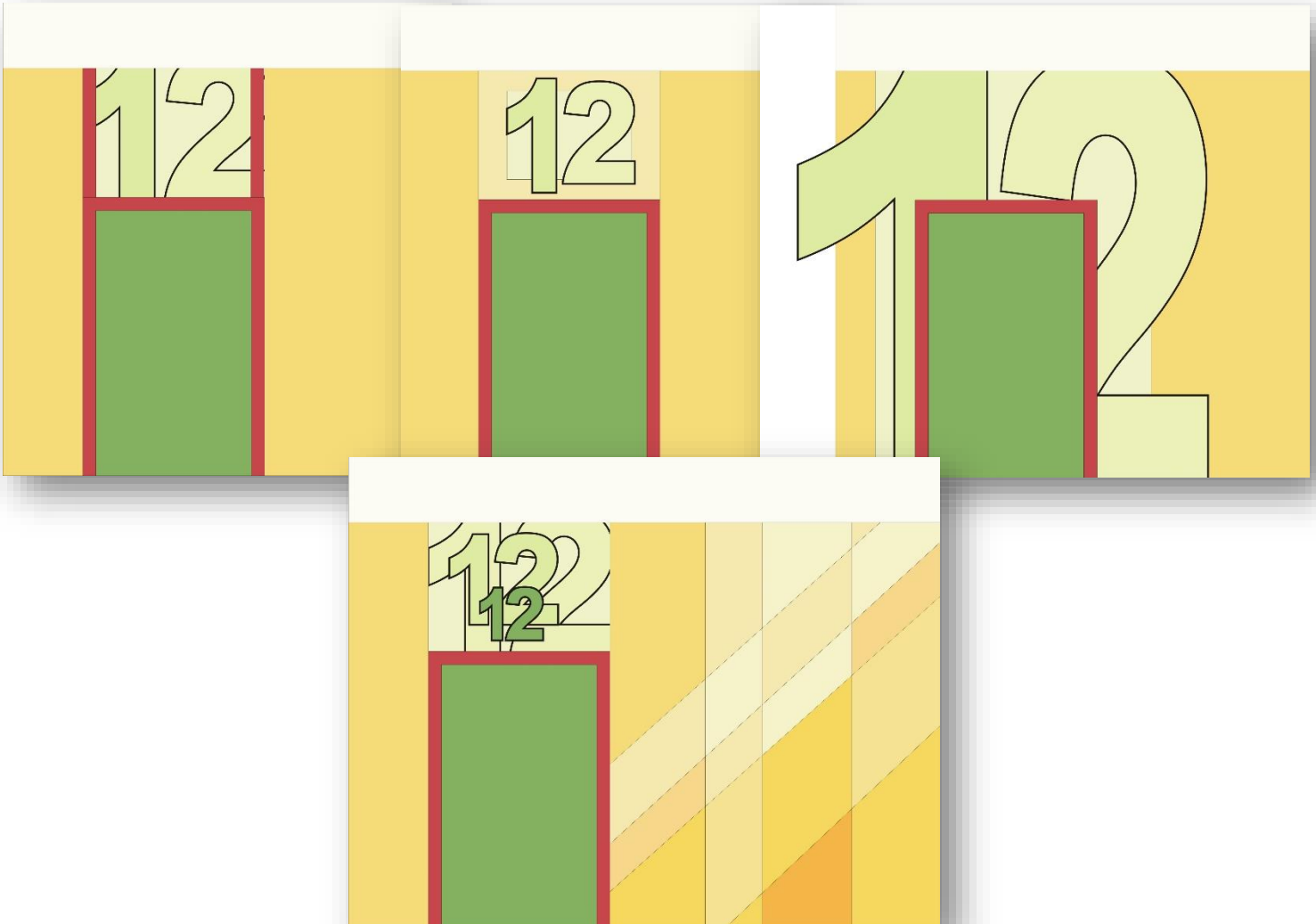


## Einbeziehung der Gänge





vorher

## Entwürfe für die Klassenbeschriftung







Klassenzimmer – 4.Etage







## Lehre

## Landesberufsschule Lilienfeld bildet die Künstler von morgen aus

24. September 2021, 08:52 Uhr



Regionauten-Community

Sara Handl

[zu Favoriten](#)

0

12  
Bilder

Fliesenleger Patrick Bäuer, Malerin Ines Authried, Paulchen Panther und Rauchfangkehrer Thomas Altmann haben sich alle künstlerische Berufe auserwählt. Foto: Sara Handl hochgeladen von [Sara Handl](#)

### In der Landesberufsschule Lilienfeld sind zwölf Lehrberufe miteinander vereint. Sie alle haben eines gemeinsam: ihre künstlerische Ader.

LILIENFELD. "Hier in Lilienfeld sind Bodenleger, Hafner, Maler- und Beschichtungstechniker, Ofenbau- und Verlagstechniker, Platten- und Fliesenlege, Polsterer, Rauchfangkerer, Reinigungstechniker, Sattler, Schilderhersteller, Stukkateure- und Trockenausbauer, Tapezierer sowie und Dekorateure untergebracht. Bei gewissen Schulprojekten – wie etwa einer Wandmalerei – arbeiten ein paar davon sogar zusammen", berichtet Gerald Müllner, Direktor Stv. der Landesberufsschule (LBS) Lilienfeld.