

Wandgestaltung an der Landesberufsschule Wals

Übersicht

- Ausgangssituation
- Wandanalyse und Prüfmethoden
- Vorbereitungsarbeiten
- Entwürfe
- Neugestaltung

Ausgangssituation: Rückwand der Klasse 004



Fehler im Sockelbereich: im Streiflicht erkennbar



Prüfmethoden



Optische Prüfung

Inaugenscheinnahme

Saugfähigkeitsprobe

Nasswischprobe

Abrissprobe

Prüfmethoden



Alkalitäts- und Lösungsmittelprobe

Bohrprobe

Klopfprüfung

Kratzprobe


Gitterschnitt

Vorbereitungsarbeiten

- Risse öffnen und auskratzen
- Entfernen von Dübel
- Tiefengrundieren mit LF Grund
- Einarbeiten einer Rissbrücke
- Spachteln der Flächen



Entwürfe




Vollflächige Spachtelung mit Ardumur




Neugestaltung



Spachtelung schleifen



Grundierung Himmel



Meer mit STO Dispersion

Neugestaltung



CHIRON Niederdruckspritze



Farbverlauf Himmel



Farbverlauf Meer

Neugestaltung



Farbverlauf Meer dunkel spritzen



Übertragen der Zeichnung



Linierarbeiten







